



# VAN OPDEKDEUR MET STALEN KOZIJN NAAR LUXE STOMPE DEUR MET HOUTEN KOZIJN



Kleine moeite  
Groots entree!



Austria deur type Nero Legno Livorno in Renov8 Nero kozijn zonder bovenlicht

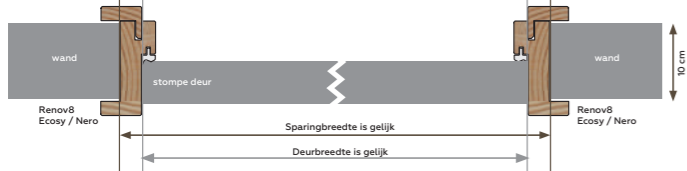
VOOR

NA

VOOR



NA



Uw dealer

Bezoek ons op [www.deuren.nl](http://www.deuren.nl)



## RENOV8 KOZIJNEN

Stijlvol **houten binnendeurkozijn** voor renovatie en nieuwbouw



# STIJLVOL HOUTEN BINNENDEURKOZIJN VOOR RENOVATIE EN NIEUWBOUW



## NIEUW CONCEPT MAKKELIJK INPASBAAR

Met een Renov8 Ecosy of Renov8 Nero kozijn vervangt u in een handomdraai uw oude stalen opdekkozijn door een stomp houten kozijn. De nieuw te plaatsen stompe deur heeft exact dezelfde afmetingen als de oude opdekkleur. Het kozijn kan ook geplaatst worden in een nieuwe wand.

De Renov8 Ecosy / Nero ZB70 en ZB100 stijlnsets hebben drie verschillende hoogtes afhankelijk van de gewenste deurhoogte; voor 201,5/211,5 cm of voor 231,5 cm of voor hoge deuren (tussen de 232 cm en 270 cm). Ze zijn leverbaar voor respectievelijk 7 cm en 10 cm wanddikte.

De kozijnstijlen zijn voorgelakt en voorzien van drie scharnier inkrozingen (voor standaard scharnieren) voor deuren 201,5 cm en 211,5 cm hoog cq vier scharnier inkrozingen voor deuren 231,5 cm hoog. De stijlnsets 270 cm zijn niet voorzien van scharnierinkrozingen en kunnen worden toegepast voor hogere deuren (bijvoorbeeld verdiepingshoog), voor deuren met bovenlicht (MB70 / MB100 samen met pak C waarin een tussendorpel voorzien van sponningrubbers en vier glaslaten zijn

opgenomen) of voor alle deuren waarbij gekozen wordt voor blinde scharnieren (let op het bijbestellen van de "backplates" ter verdikking van de stijlen op de plekken waar de blinde scharnieren gemonteerd worden).

De stijlnsets zijn natuurlijk altijd in te korten voor de exact benodigde deurhoogte. De sponningrubbers zijn aangebracht in de stijlen, dorpels en tussendorpels. Deze dienen tijdelijk te worden uitgenomen tijdens montage van het kozijn aangezien de voorbeoorde schroefgaten achter het sponningrubber zijn aangebracht voor 'blinde' montage. Vergeet niet om de rubber profielen te bewaren en na montage terug te plaatsen.

De bovendorpel (en eventuele tussendorpel) worden altijd op gewenste standaard deurbreedte geleverd voor deurbreedtes 73 t/m 93 cm (wanddikte 7 cm) cq deurbreedtes 83/88/93 cm (wanddikte 10 cm). Kies voor andere deurbreedtes voor het gegronde Austria Basic kozijn ([deuren.nl/basic-kozijn](http://deuren.nl/basic-kozijn))!

Bij toepassing van de standaard meegeleverde L architraaf kan een speling van +10 mm wanddikte overbrugd worden. De los bestelbare XL architraven-set is bestemd voor dikkere wanden tot 12,3 cm. De XXL-set voor wanden tussen de 12,3

cm en maximaal 15 cm dikte. De kozijn sets voor 201,5 / 211,5 cm en voor 231,5 cm deuren zijn perfect te combineren met de nieuwe Austria **FERTIG afgelakte stompe vlakke kanaalspaan deuren** aangezien deze deuren ook reeds voorzien zijn van scharnier inkrozingen op dezelfde standaard hoogtes. Deze bijpassende deuren zijn **beschikbaar vanaf december 2020**.

De **FORZA KL-89** en **BP-89 scharnieren** in rvs en zwart passen natuurlijk feilloos.

## SPECIFICATIES

- Kozijn voor stompe binnendeuren
- FSC® gecertificeerd foutvrij verlijmd Grenen met ingelijmde MDF stips op de zichtzijdes voor gladdere verfafwerking
- Behandeld met Austria **\*\*Ultra Smooth Finish voorlak**
- Deurbreedte 73 t/m 93 cm voor wanddikte 7 cm. Deurbreedte 83 t/m 93 cm voor wanddikte 10 cm.
- XL architraaf: tot 12,3 cm wanddikte. XXL architraaf: tot 15 cm wanddikte.
- 12 jaar garantie. Zie garantievoorwaarden: [www.deuren.nl](http://www.deuren.nl)



**RENOV8 ECOSY**

- Met of zonder bovenlicht

**RENOV8 NERO**

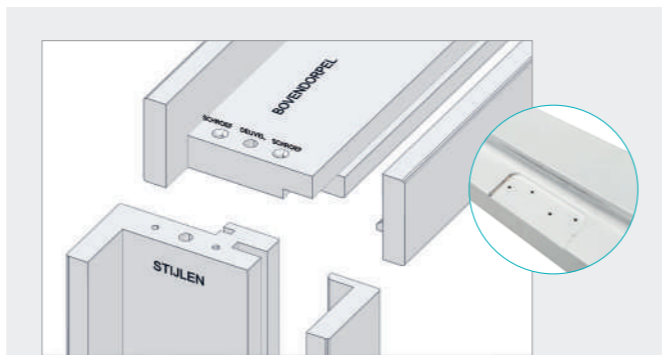
- Met of zonder bovenlicht

## COMPLETE SETS (T.B.V. STOMPE BINNENDEUREN)

TYPE	DEURMAAT	WANDDIKTE	BOVENLICHT	PAK
ZB70	201,5 / 211,5 / 231,5 cm	70 mm	Zonder	A, B en D
ZB70	t/m 270 cm	70 mm	Zonder	A, B en D
MB70	t/m 270 cm incl. bovenlicht	70 mm	Met	A, B, C en D
ZB100	201,5 / 211,5 / 231,5 cm	100 mm	Zonder	A, B en D
ZB100	t/m 270 cm	100 mm	Zonder	A, B en D
MB100	t/m 270 cm incl. bovenlicht	100 mm	Met	A, B, C en D


### PAKINHOUD:

- Pak A:** 2 stijlen, 2 losse L architraven en 2 sponningrubbers  
**Pak B:** 1 bovendorpel, 1 losse L architraaf en 1 sponningrubber  
**Pak C:** 1 tussendorpel, 4 glaslaten en 2 sponningrubbers  
**Pak D:** montageset



## RENOV8 ECOSY

Voor een moderne luxe uitstraling hebben de kozijnstijlen en architraven van de Renov8 Ecosy een **breder voorzide** (in vergelijking met Basic en Renov8 Nero kozijnen) waardoor ook oneffenheden in de wandsparring nog eenvoudiger opgevangen worden.



## RENOV8 NERO

Voor een slanke zwarte 'staal look' uitstraling hebben de kozijnstijlen en architraven van de Renov8 Nero een **smallere voorzide** (in vergelijking Renov8 Ecosy kozijnen), kleinere oneffenheden in de wandsparring kunnen nog steeds eenvoudig opgevangen worden.



## MONTAGE GEMAK

Door de eenvoudige montage vervangt u uw stalen kozijn in een handomdraai. Geef bij bestelling eenvoudigweg de deurmaat, de draairichting (voor 201,5 cm / 211,5 cm en 231,5 cm deuren) en wel of geen bovenlicht door aan de Austria dealer!

Het Renov8 Ecosy / Nero kozijn wordt als een bouw pakket geleverd en past binnen de bestaande sparring met behoud van de deurbreedte. Het monteren van het Renov8 Ecosy / Nero kozijn gaat zonder moeite en brengt geen breekwerk met zich mee.



▶ **STAP 1:**  
Oude stalen montagekozijn verwijderen



▶ **STAP 2:**  
Stijlen opmeten + aan onderzijde inkorten



▶ **STAP 3:**  
Stijlen aan bovendorpel vastschroeven



▶ **STAP 4:**  
Lijm aanbrengen op architraaf



▶ **STAP 5:**  
Renov8 kozijn + scharnieren plaatsen



▶ **STAP 6:**  
Purschuim aanbrengen + architraaf bevestigen



▶ **STAP 7:**  
Sponningrubber terugplaatsen



▶ **STAP 8:**  
Deur afhangen + beslag monteren

Austria deur type Dutch Line Barneveld in Renov8 Ecosy kozijn met bovenlicht

**"SIMPELE EN SNELLE MONTAGE MET BEHOUD VAN DE BESTAANDE DEURBREEDTE"**