

Uitleg formulier

Uitleg velden: vul in deze velden een artikel nummer in vul in deze velden een vinkje in voor de gekozen optie
 vul in deze velden een omschrijving in

Dit is een...: bestelling offerteaanvraag Let op: meerdere deuren met andere afmetingen of deurbeslag? Gebruik per variant een nieuw aanvraag/bestelformulier

Gegevens consument

Datum:

Naam:

Adres:

Postcode + plaats:

Telefoonnummer:

E-mail adres:

Gegevens Austria dealer

Bedrijfsnaam:

Contactpersoon:

Adres:

Postcode + plaats:

Telefoonnummer:

E-mail adres:

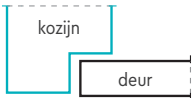
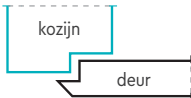
Stap 1: kies je deur

Deurserie + aantal deuren: deurserie aantal deuren

Deurtype + glassoort: deurtype (model) glassoort

Montage glas (optioneel): i.c.m. Balance (stomp), Dutch Line, Classic White, Classic Black, Colour Lux Plus

Toepassing deur: draaideur schuifdeur taatsdeur dubbel (draai of schuif)



Stomp / opdek:  stompe deur  opdekdeur



Draairichting: (opdekdeur of stompe draaideur met scharnierinkrozingen)
 linksdraaiend rechtsdraaiend pivoterend (i.c.m. Pivo in stap 3)

Afmetingen (in cm): voorraadmaat (b x h) maatwerk (b x h)

Ruimte: woonkamer (i.c.m. loopslot of cilinderslot in stap 4) meterkast (i.c.m. kastslot in stap 4)
 toilet (i.c.m. vrij- bezetslot in stap 4) badkamer (i.c.m. vrij- bezetslot in stap 4)
 slaapkamer (i.c.m. loopslot, dag- en nachtslot of cilinderslot in stap 4)

Stap 2: kies je beslag

Beslag:  deurkruk/greep/schuifdeurkom  aanslaglat (bij dubbele draai/schuifdeuren)

Toebehoren (optioneel):  toiletset (i.c.m. toiletslot in stap 4)
  sleutelrozet (i.c.m. kastslot of dag- en nachtslot in stap 4) of cilinderrozet (i.c.m. cilinderslot in stap 4)

Aanvraag/bestelformulier binnendeur

1 deur per formulier



Stap 3: kies je scharnieren

Scharnieren (draaideur):

- | | | | |
|--------------------------|------------------------------------|--------------------------|---------------------------------|
| <input type="checkbox"/> | 89×89 mm bladpaumelle scharnieren | <input type="checkbox"/> | 89×89 mm kogellager scharnieren |
| <input type="checkbox"/> | Swing VS-19 (verdekte) scharnieren | <input type="checkbox"/> | Pivo (pivoterend) |

- Scharnier infrezingen 89×89 mm: deurhoogte 201,5 / 211,5 cm: 118, 958 en 1798 mm (gemeten vanuit bovenzijde deur tot bovenzijde scharnier)
- Scharnier infrezingen 89×89 mm: deurhoogte 231,5 cm: 118, 318, 1158 en 2048 mm (gemeten vanuit bovenzijde deur tot bovenzijde scharnier)
- Scharnier infrezingen Swing VS-19: deurhooite 201,5 / 211,5 cm: 118, 958, 1798 mm (gemeten vanuit bovenzijde deur tot bovenzijde scharnier)
- Scharnier infrezingen Swing VS-19: deurhooite 231,5 cm: 118, 338, 1158 en 2048 mm (gemeten vanuit bovenzijde deur tot bovenzijde scharnier)

Stap 4: kies je slot

Slot:

- | | | | |
|--------------------------|---|--------------------------|--------------------------------------|
| <input type="checkbox"/> | loopslot | <input type="checkbox"/> | toiletslot |
| <input type="checkbox"/> | kastslot | <input type="checkbox"/> | cilinderslot |
| <input type="checkbox"/> | dag- en nachtslot | <input type="checkbox"/> | rolslot (alleen bij Nero smalsloten) |
| <input type="checkbox"/> | slotklos (bij gebruik van de deur als schuifdeur) | | |

Stap 5: kies je deurbewerking(en) (zie lijst met mogelijkheden in de Austria brochure/prijslijst) (optioneel)

Bewerking(en) op voorraadmaat:
(art. nr. + omschrijving invullen)

<input type="text"/>	<input type="text"/>
<input type="text"/>	<input type="text"/>

Bewerkingen op maatwerk:
(art. nr. + omschrijving invullen)

<input type="text"/>	<input type="text"/>
<input type="text"/>	<input type="text"/>

Luvema tochtvaldorpel:

- | | | | |
|--------------------------|---|--------------------------|---|
| <input type="checkbox"/> | 83 cm (10 cm inkortbaar) deurbreedte 73 – 83 cm | <input type="checkbox"/> | 93 cm (10 cm inkortbaar) deurbreedte 83 – 93 cm |
|--------------------------|---|--------------------------|---|

Stap 6: kies je aflakservice kleur (optioneel)

Aflakkleur:
afgebeelde kleuren kunnen licht afwijken: hieraan kunnen geen rechten worden ontleend

- | | | | | | |
|--------------------------|-----------------------|--------------------------|--------------------------|--------------------------|---------------------------|
| <input type="checkbox"/> | RAL9001 (crèmewit) | <input type="checkbox"/> | RAL9003 (signaalwit) | <input type="checkbox"/> | RAL9010 (zuiverwit) |
| <input type="checkbox"/> | RAL9016 (verkeerswit) | <input type="checkbox"/> | RAL7016 (antracietgrijs) | <input type="checkbox"/> | RAL7022 (ombergrijs) |
| <input type="checkbox"/> | RAL9005 (gitzwart) | <input type="checkbox"/> | brons | <input type="checkbox"/> | Skylt (i.c.m. Eiken deur) |

Stap 7: combi bewerkingspakketten (optioneel)

Bewerkingspakket aflakservice:

- | | |
|--------------------------|--|
| <input type="checkbox"/> | opdek dwarsboring(en)** |
| <input type="checkbox"/> | opdek dwarsboring(en)** + tochtvaldorpel infrezing |
| <input type="checkbox"/> | stomp dwarsboring(en)** + arm schaven en gronden sluitzijde + scharnier infrezingen (3 of 4x) |
| <input type="checkbox"/> | stomp dwarsboring(en)** + arm schaven en gronden sluitzijde + scharnier infrezingen (3 of 4x) + tochtvaldorpel infrezing |

- Bewerkingspakket prijzen gelden voor 1 of 2 dwarsboringen: per deur aangeven welke dwarsboring(en) gewenst is/zijn
- Alle bewerkingspakket prijzen zijn exclusief hardware (slot, scharnieren en tochtvaldorpel)
- **Loopslot: 1 dwarsboring. Kastslot: 1 dwarsboring. Vrij- bezetslot: 2 dwarsboringen. Dag- en nachtslot: 2 dwarsboringen. Cilinderslot: 2 dwarsboringen

Opmerking(en):